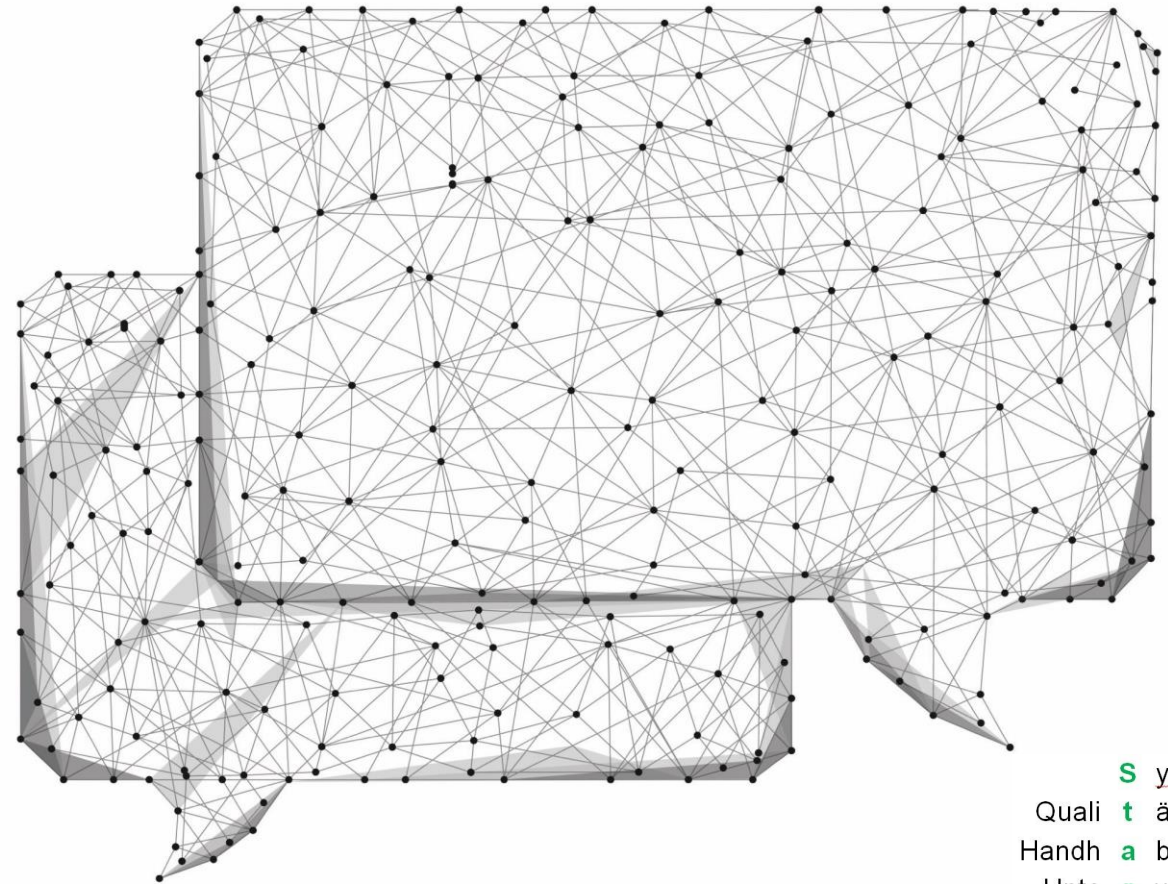


Abacus Experten Unterweisung Prosoft AÜ-Office: Qualifikation anlegen

www.abacus-experten.de

Kompetent. Vernetzt. Erfolgreich

Unterweisung Prosoft Mitarbeiter | Dieter Willeke | 06.01.2023



S ystem
Quali t äts-Managment
Handh a bung
Unte r weisung
Revi s ion



abacus
experten

Unterweisung Prosoft AÜOffice – Qualifikation – Vorwort

Die Qualifikation eines Auftrages richtig und vollständig anzulegen spart später viel Zeit. beugt Fehlern vor und vereinfacht die Erstellung von AÜV.

Hinweis: Alle Geschlechtsangaben in dieser Präsentation gelten für alle Geschlechter.

Es werden alle Felder in der Eingabemaske der Qualifikation angesprochen und mit Hinweisen oder Kommentaren versehen.

Es wird begründet dargestellt wo welche Einträge gemacht werden.

Diese Präsentation ist nur als Basisinformation gedacht und soll dem Neuling als Starthilfe und dem erfahrenen Kollegen als Nachschlagewerk dienen.

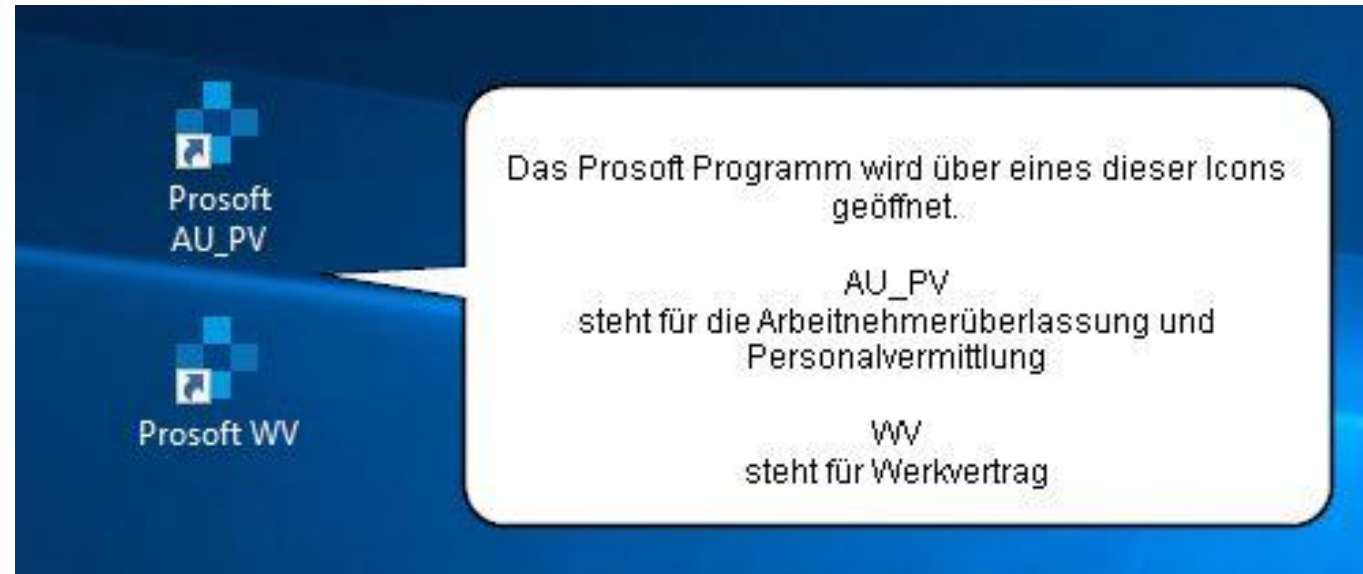
Die jetzt folgenden Schritte sollen der so einfach wie möglich die Oberfläche Qualifikation aufzeigen.

Viel Spaß dabei. 😊

Unterweisung Prosoft Mitarbeiter | Dieter Willeke | 06.01.2023



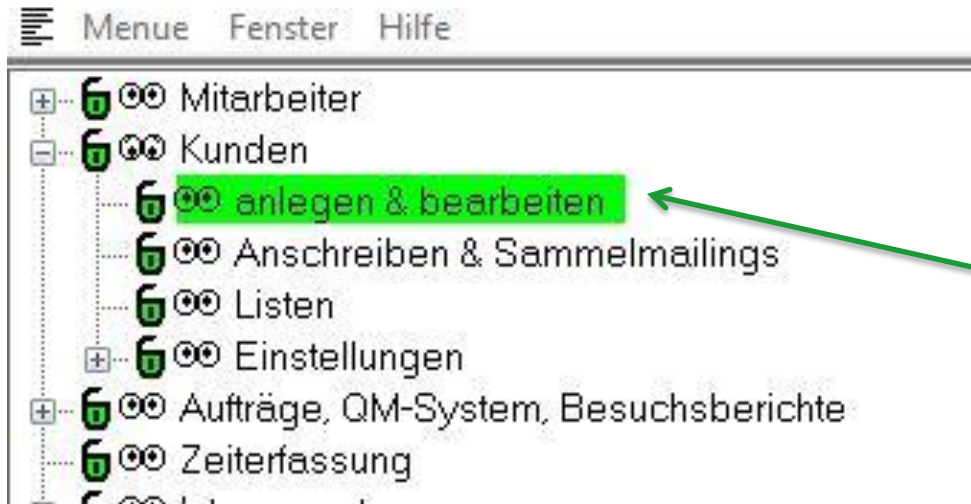
Unterweisung Prosoft AÜOffice – Arbeitsvertrag



System
Qualitäts-Management
Handhabung
Unterweisung
Revision



Unterweisung Prosoft AÜOffice – Arbeitsvertrag



Im Hauptmenü von Prosoft im Ordner
Kunder
gibt es den Unterordner
„anlegen & bearbeiten“
Hier bitte Klicken.

System
Qualitäts-Management
Handhabung
Unterweisung
Revision



Unterweisung Prosoft AÜOffice – Qualifikation

Kunde: 1234, Eisenbieger Müller GmbH Quetsch und Biegetechnik, Metallstr. 13, 50858 Köln, Herr Schmitz, 0221/123456789

Suche: [] Suchen Sortierung: Matchcode ▾

1: Grunddaten 2: Konditionen 3: Ansprechpartner 4: Qualifikationen 5: AS/Sonstiges 6: Einsätze 7: QM 8: Notizen 9: Ablagen 10: Listen 11: Anschreiben

Qualifikationen (bearbeiten/ändern mit rechtem Mausklick, verschieben mit Shift+Hoch/Runter) Branchentyp: Metall- und Elektroindustrie (TV BZ ME)

Beschreibung	Preis	Basis	Datum	Tätigk.-Schl.	EG	Rahmenvertr.	EP	Vergleichsentgelt
Gabelstaplerfahrer	28,00	28,00	11.07.2022	52531	22	Standard	Nein	keine Deckelung
	0	0	..	0	0	Standard	Nein	
	0	0	..	0	0	Standard	Nein	
	0	0	..	0	0	Stand		
	0	0	..	0	0	Stand		
	0	0	..	0	0	Stand		
	0	0	..	0	0	Stand		
	0	0	..	0	0	Stand		
	0	0	..	0	0	Stand		
	0	0	..	0	0	Stand		
	0	0	..	0	0	Stand		
	0	0	..	0	0	Stand		
	0	0	..	0	0	Standard	Nein	
	0	0	..	0	0	Standard	Nein	
	0	0	..	0	0	Standard	Nein	
	0	0	..	0	0	Standard	Nein	
	0	0	..	0	0	Standard	Nein	
	0	0	..	0	0	Standard	Nein	
	0	0	..	0	0	Standard	Nein	
	0	0	..	0	0	Standard	Nein	
	0	0	..	0	0	Standard	Nein	
	0	0	..	0	0	Standard	Nein	
	0	0	..	0	0	Standard	Nein	
	0	0	..	0	0	Standard	Nein	

Speichern Verwerfen Qualifikationen kopieren... AU-Rahmenverträge...

Im Reiter „4 Qualifikation“ werden zu jeder Berufsbezeichnung Angaben zur Tätigkeit, PSA, Eignungsuntersuchung, Arbeitszeit, Verrechnungssatz, Vergleichslohn, Branchenzuschlag

Hierfür sind wichtige Schritte nötig.

- (1) Zunächst wird auf den Bearbeiten button die Eingabe möglich gemacht.
- (2) Hier wird die Branche des Unternehmens festgelegt. Diese Information wird dem Fragebogen Branchenauskunft entnommen, welches dem Kunden vorgelegt wurde.
- (3) Durch einen Rechtsklick und einen Klick auf Qualifikation bearbeiten öffnet sich das folgende Fenster.

System

Quali	t	itäts-Management
Handh	a	lung
Unte	r	weisung
Revi	s	ion



Unterweisung Prosoft AÜOffice – Qualifikation

Qualifikation bearbeiten

Qualifikation: **Gabelstaplerfahrer** ¹ Tätigkeitschlüssel: **52531** ¹⁰

Tätigkeits-: **Transport von Stahlteilen mittel Gabelstapler, Be- und Entla** ² Mehr...

beschreibung: **von LKW und Bahnwagons, Kommissionierung nach Auftrag** ¹¹

PSA Verleiher: **Handschuhe, Gehörschutz, einfache Schutzbrille** ³

PSA Entleiher: **Sicherheitsschuhe S3 hoch, Arbeitskleidung** ⁴

G Verleiher: **G25** ⁵ G Entleiher: **Handschuhe, Gehörschutz** ⁶

Entgeltgruppe: **Entgeltgruppe 2b** ⁷ Konditionsmodell: **-Kein Modell zugeordnet-**

VK: **28,00** ⁸ Basis: **28,00** ⁹ Datum: **11.07.2022** ¹² Gefährdungsauswahl

VK-Anpassung

keine Anpassung

gültig ab	Anpassungsmodus / Stufen	Anpassung	Betrag / %

Vergleichsentgelt ☐ keine Deckelung

gültig von / gültig bis	Anpassung	Vergleichsentgelt	Deckelung ...	Deckelung...

Ok Abbrechen Lohnartenerfassung

Die Angaben in diesen Feldern sind extrem wichtig für die späteren AÜV, Einsatzanweisungen und natürlich für die spätere Rechnungsstellung.

Dieses Feld entspricht einer Qualifikation mit Branchenzuschlag (BZ). Ohne BZ entfällt das untere große weiße Eingabefeld.

- (1) Berufsbezeichnung bei der auf (m/w/d) verzichtet werden kann
- (2) Beschreibung der Tätigkeit in max.2 Zeilen. Eine Wiederholung der Berufsbezeichnung ist nicht zulässig da sie keine Angabe zur Tätigkeit macht
- (3) PSA die durch die AXG gestellt wird
- (4) PSA die durch den Kunden gestellt wird
- (5) Eignungsprüfung durch AXG
- (6) Eignungsprüfung durch Kunde
- (7) Entgeltgruppe für diese Tätigkeit (Der MA kann durchaus eine EG andere haben)
- (8) Der Stundenverrechnungssatz . ER muss in beiden Feldern (VK und Basis) gleich sein
- (9) Startdatum des ersten Einsatzes. (Für Folgeeinsätze uninteressant)
- (10) Der Tätigkeitsschlüssel ist für die BAA wichtig und wird der HP der BAA entnommen
- (11) Das Feld Mehr wird in der nächsten Seite erklärt
- (12) Auch dieses Feld wird später erklärt

Die weiteren Eingabefelder werden später erklärt.

System
Qualitäts-Management
Handhabung
Unterweisung
Revision

Unterweisung Prosoft AÜOffice – Qualifikation

+ Zusatzinformationen zur Tätigkeitsbeschreibung

Schichtzeiten
Mo.-Fr.
06:00 bis 14:00 Uhr Frühschicht
14:00 bis 22:00 Uhr Spätschicht
Gelegentlich Sa. nach Absprache
Pause 45 min./Tag

In dieses Freitextfeld können wichtige Informationen zum Einsatz der entsprechenden Qualifikation hinterlegt werden.

Hier sind es die Arbeits und Pausenzeiten.

Dieser Text wird in der Einsatzinformation ausgedruckt.

Ok Abbrechen

Dies ist das Eingabefeld „Mehr“

Hier können als Freitextfeld beliebige Eingaben gemacht werden.

Diese erscheinen später in der Einsatzanweisung.

In diesem Beispiel sind die Schicht- und Pausenzeiten sowie eine Samstagsregelung festgehalten.

Tipp: Sollte bei einem Kunden 2 oder mehr gleiche Qualifikationen, jedoch mit unterschiedlichen Arbeitszeitregelungen, parallel laufen, so bietet es sich an 2 oder mehr Qualifikationen anzulegen und nur das Feld Mehr entsprechend zu ändern.
(langer Satz 😊)

Natürlich lassen sich auch andere Hinweise z.B. zur PSA darstellen.

Unterweisung Prosoft AÜOffice – Arbeitsvertrag

Qualifikation bearbeiten

Qualifikation: Gabelstaplerfahrer Tätigkeitsschlüssel: 52531

Tätigkeits-: Transport von Stahlteilen mittels Gabelstapler, Be- und Entladung

beschreibung: von LKW und Bahnwagons, Kommissionierung nach Auftrag

PSA Verleiher: Handschuhe, Gehörschutz, einfache Schutzbrille

PSA Entleiher: Sicherheitsschuhe S3 hoch, Arbeitskleidung

G Verleiher: G25 G Entleiher: Handschuhe, Gehörschutz

Entgeltgruppe: Entgeltgruppe 2b Konditionsmodell: -Kein Modell zugeordnet-

VK: 28,00 Basis: 28,00 Datum: 11.07.2022 Gefährdungsauswahl

VK-Anpassung

VK+Basissatz erhöhen

gültig ab	Anpassungsmodus / Stufen	Anpassung	Betrag / %
17.11.2022	fixe Branchenzuschlagsfristen	neuer Grund-VK	...
	je Stufe laut Branchentarif	um Prozentsatz aus BRZ-Tabelle	...

Vergleichsentgelt ☐ keine Deckelung

gültig von / gültig bis	Anpassung	Vergleichsentgelt	Deckelung ...	Deckelung ...
17.11.2022 -	ab Einsatzbeginn	18,00 €	90,00 %	16,20 €

Ok Abrechnen Lohnartenerfassung

In dem „unteren“ Bereich der Eingabeoberfläche dreht sich alles um den SVS und den Vergleichslohn bzw. Deckelung des Lohns.

- Hier wird festgelegt wie der SVS Angepasst wird. Hierfür gibt es 5 Auswahlmöglichkeiten:
 - Keine Anpassung
 - Durch extra Zuschlag erhöhen
 - Zuschlag und Basissatz erhöhen
 - VK (SVS) erhöhen
 - VK (SVS) und Basissatz erhöhen

(2) Hinzufügen oder entfernen von Zeitachsen im SVS

(3) Festlegen ab wann der SVS Gültigkeit hat und unter welchen Voraussetzungen

Bei Firmen ohne BZ ist hier Ende. Es Kann gespeichert werden.

(4) Hinzufügen oder entfernen von Zeitachsen im Vergleichslohn

(5) Festlegen ab wann der Vergleichslohn Gültigkeit hat

(6) Findet eine Deckelung statt? Haken = Ja

(7) Eingabe des Vergleichslohns

(8) Höhe der Deckelung bei 90% oder 100%

(9) Mit OK die Eingaben bestätigen

System
Qualitäts-Management
Handhabung
Unterweisung
Revision

Unterweisung Prosoft AÜOffice – Qualifikation

+ Gefährdungen wählen

gewählte Gefährdungen

Gefährdungsart	techn. und organisat. Maßnahme des Einsatzbetriebs	Bewertung	vom Einsatzbetrieb umzusetzende Maßnah
Bewegte Transport-und Arbeitsmittel		unklar	
Lärm		unklar	
Verkehrs- und Transportwege		unklar	
Gefährdungsbeurteilung kann beim Kunden eingesehen werden		unklar	
Risiko am Arbeitsplatz: geringes Risiko		unklar	

Auswahl

Gefährdungsart

- ☐ Keine
- ☒ -Mechanische Gefährdung
 - ☐ Ungeschützte bewegte Teile
 - ☐ Teile mit gefährlichen Oberflächen
 - ☐ Unkontrollierte bewegte Teile
 - ☒ Bewegte Transport-und Arbeitsmittel
 - ☐ Herabfallende, umstürzende Gegenstände
- ☒ -Elektrische Gefährdung
 - ☐ Gefährliche Körperdurchströmung
 - ☐ Lichtbögen
 - ☐ Elektrostatische Felder
 - ☐ Elektromagnetische Felder
- ☒ -Gefährdung durch Gefahrstoffe

Infotext:

Übernehmen Abbrechen Auswählen

Nach einem Klick auf den Button „Gefährdungsauswahl“ öffnet sich dieses Fenster.

Hier muss eine Gefährdungsbeurteilung erfolgen.

Diese Angaben dienen der Übersicht und Kontrolle ob ein MA für diese Tätigkeit geeignet ist.

Durch anklicken einer Gefährdungsart wird im unteren Fenster eine Erklärung sichtbar.

Eine Gesamtübersicht incl. der Gefährdungsbeurteilung erfolgt auf der nächsten Seite.

System
Qualitäts-Management
Handhabung
Unterweisung
Revision

abacus
experten

Unterweisung Prosoft AÜOffice – Qualifikation

Kunde: 1234, Eisenbieger Müller GmbH Quetsch und Biegetechnik, Metallstr. 13, 50858 Köln, Herr Schmitz, 0221/123456789

Suche: EISEN Suchen Sortierung: Matchcode ▾

1: Grunddaten 2: Konditionen 3: Ansprechpartner 4: Qualifikationen 5: AS/Sonstiges 6: Einsätze 7: QM 8: Notizen 9: Ablagen 10: Listen 11: Anschreiben

Qualifikationen (bearbeiten/ändern mit rechtem Mausklick, verschieben mit Shift+Hoch/Runter) Branchentarif: Metall- und Elektroindustrie (TV BZ ME) ▾

Beschreibung	Preis	Basis	Datum	Tätigk.-Schl.	EG	Rahmenvertr.	EP	Vergleichsentgelt
<input checked="" type="checkbox"/> Gabelstaplerfahrer	28,00	28,00	11.07.2022	52531	22	Standard	Nein	17.11.2022: 18,00
<input checked="" type="checkbox"/> Transport von Stahlteilen mittels Gabelstapler, Be- und Entladung von LKW und Bahnwagons, Kommissionierung nach Auftrag								
<input checked="" type="checkbox"/> Handschuhe, Gehörschutz, einfache Schutzbrille								
<input checked="" type="checkbox"/> Sicherheitsschuhe S3 hoch, Arbeitskleidung								
<input checked="" type="checkbox"/> G25								
<input checked="" type="checkbox"/> -/-								
<input checked="" type="checkbox"/> Gefährdungen (Risikobewertung:0):								
<input checked="" type="checkbox"/> Bewegte Transport-und Arbeitsmittel								
<input checked="" type="checkbox"/> Lärm								
<input checked="" type="checkbox"/> Verkehrs- und Transportwege								
<input checked="" type="checkbox"/> Risiko am Arbeitsplatz: geringes Risiko								
<input checked="" type="checkbox"/> Gefährdungsbeurteilung kann beim Kunden eingesehen werden								
<input checked="" type="checkbox"/>	0	0	...	0	0	Standard	Nein	
<input checked="" type="checkbox"/>	0	0	...	0	0	Standard	Nein	
<input checked="" type="checkbox"/>	0	0	...	0	0	Standard	Nein	
<input checked="" type="checkbox"/>	0	0	...	0	0	Standard	Nein	
<input checked="" type="checkbox"/>	0	0	...	0	0	Standard	Nein	
<input checked="" type="checkbox"/>	0	0	...	0	0	Standard	Nein	
<input checked="" type="checkbox"/>	0	0	...	0	0	Standard	Nein	
<input checked="" type="checkbox"/>	0	0	...	0	0	Standard	Nein	
<input checked="" type="checkbox"/>	0	0	...	0	0	Standard	Nein	
<input checked="" type="checkbox"/>	0	0	...	0	0	Standard	Nein	
<input checked="" type="checkbox"/>	0	0	...	0	0	Standard	Nein	
<input checked="" type="checkbox"/>	0	0	...	0	0	Standard	Nein	
<input checked="" type="checkbox"/>	0	0	...	0	0	Standard	Nein	

Speichern Verwerfen Qualifikationen kopieren... AU-Rahmenverträge...

Nachdem alles eingegeben wurde, kann im Reiter „4 Qualifikation“ eine Übersicht des Auftrags angeschaut werden.

Hierfür einen Rechtsklick auf die Qualifikation und auf „Qualifikation aufklappen“ klicken.

Auf diese Weise lassen sich mehrere Qualifikationen vergleichen.

Zum Abschluss das Speichern nicht vergessen.

System
Qualitäts-Management
Handlung
Unterweisung
Revision



Unterweisung Prosoft AÜOffice – Qualifikation – Nachwort

Hier eine kleine Zusammenfassung:

1. Mit den hier gemachten Angaben wird eine Qualifikation angelegt
2. Dies ist ein äußerst komplexes Thema
3. Werden hier alle Eingaben sauber eingetragen und die richtigen Auswahlmöglichkeiten genutzt so gibt es weniger Probleme bei den AÜV, Einsatzanweisungen und der Buchhaltung
4. Bitte geht gewissenhaft vor. Es erspart viel Ärger und schont die Nerven. 😊😊😊

Für Rückfragen oder Anmerkungen steht **STARS** gerne zur Verfügung

Dieter Willeke

Tel.: 0221-999 844 08

Kurzwahl: 125

E-m@il: stars@abacus-experten.de

Unterweisung Prosoft Mitarbeiter | Dieter Willeke | 06.01.2023



VIELEN DANK
FÜR IHRE AUFMERKSAMKEIT

www.abacus-experten.de

Kompetent. Vernetzt. Erfolgreich

Unterweisung Prosoft Mitarbeiter | Dieter Willeke | 06.01.2023

