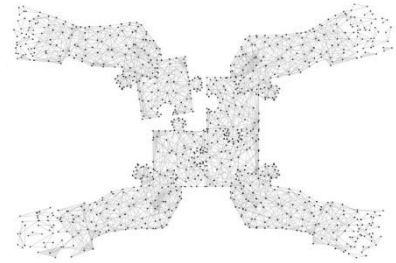


How To an Teams- meeting beitreten



Den Link für die Besprechung in der Email suchen

Microsoft Teams-Besprechung

Nehmen Sie auf dem Computer, in der mobilen App oder im Raumgerät teil

[Hier klicken, um an der Besprechung teilzunehmen](#)

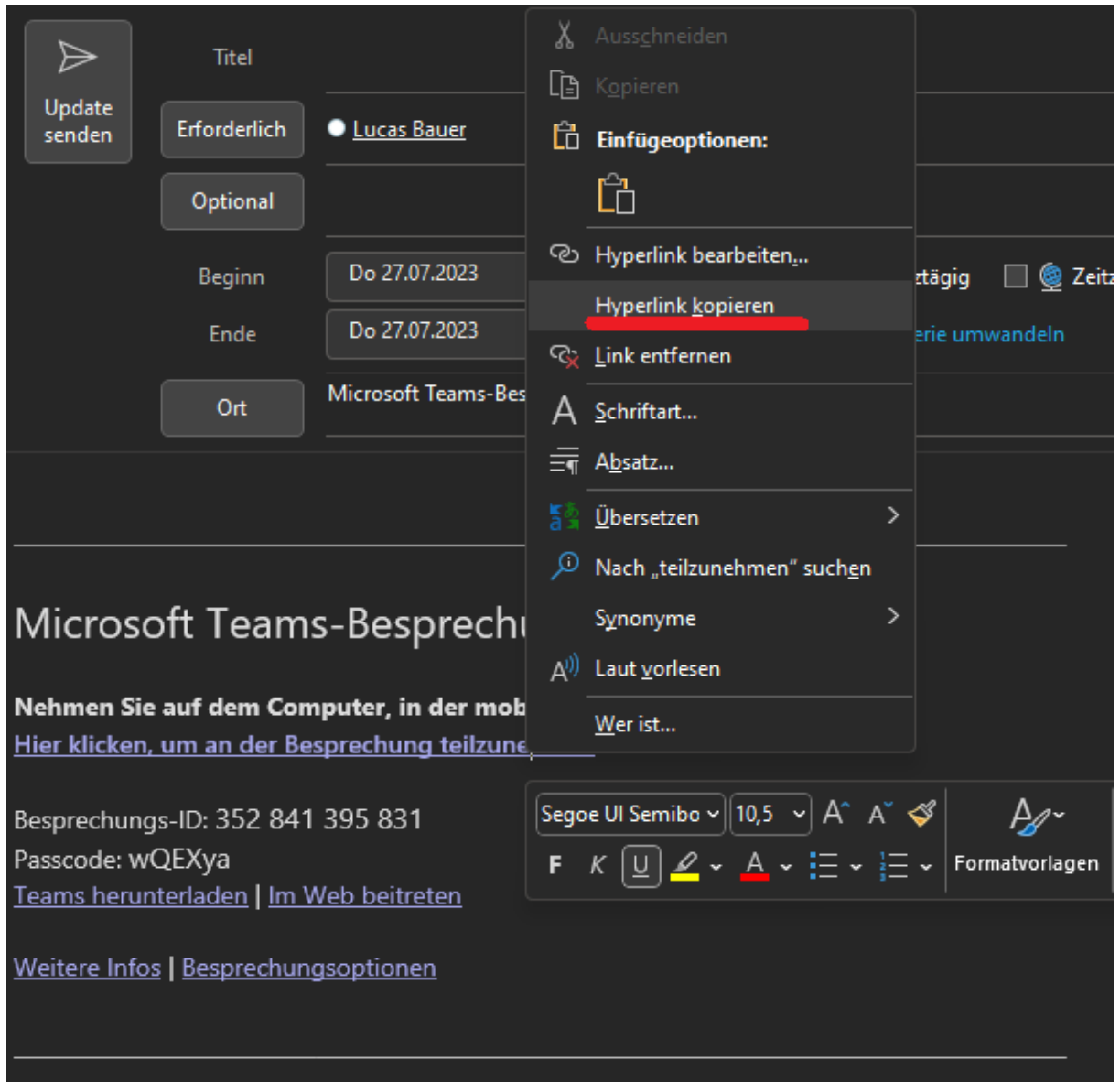
Besprechungs-ID: 352 841 395 831

Passcode: wQEXya

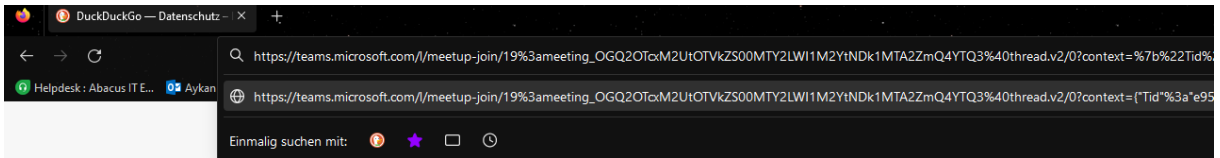
[Teams herunterladen](#) | [Im Web beitreten](#)

[Weitere Infos](#) | [Besprechungsoptionen](#)

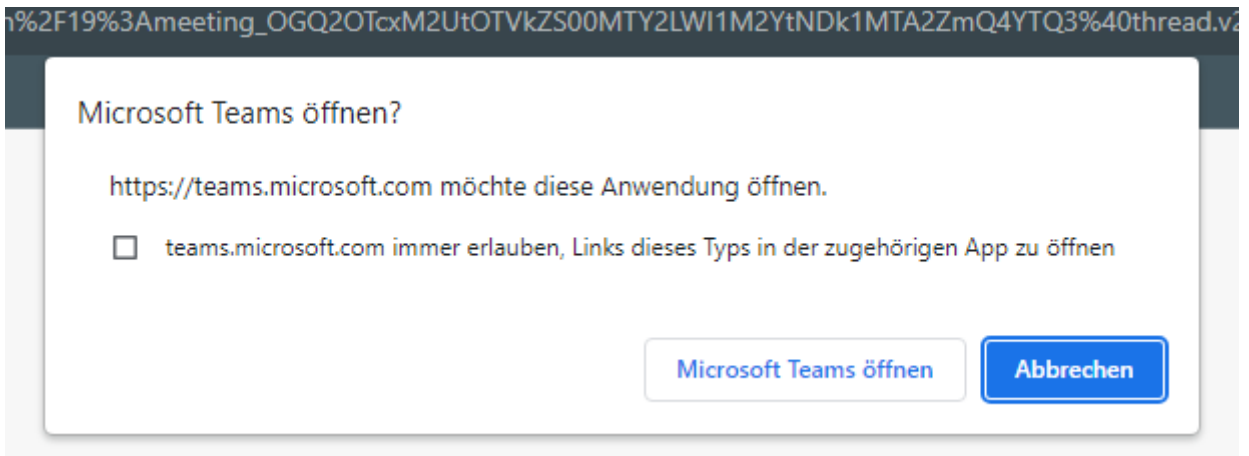
Rechtsklick auf den Link und den Hyperlink kopieren



Den kopierten Link lokal im Browser
oben in die Suchleiste einfügen
Nicht im Terminal-Server!



Falls ein Popup kommt auf
abbrechen klicken



In diesem Browser fortfahren um dem Team Meeting beizutreten

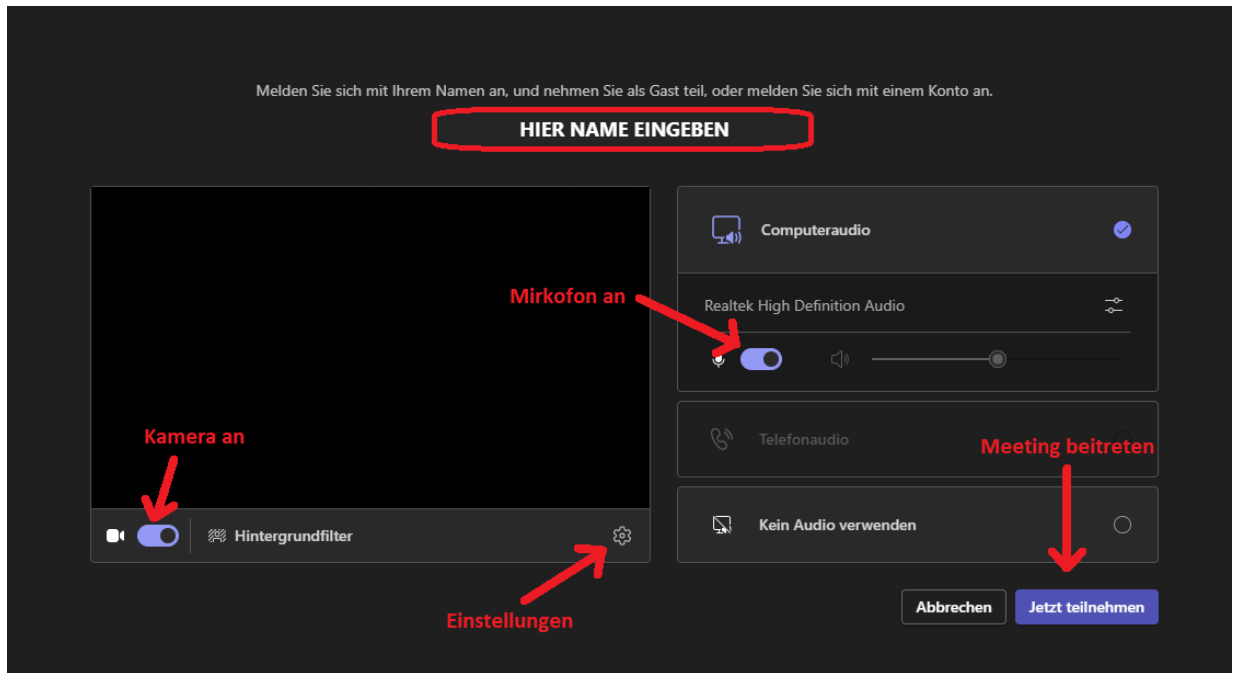


Ihrer Teams-Besprechung beitreten

In diesem Browser fortfahren

Beitreten über die Teams-App

Jetzt sollten sie auf dieser Ansicht sein



Hier kann man einige Einstellungen vor dem Beitreten vornehmen

- Name angeben
- Mikrofon und Kamera aktivieren bzw. testen
- Weitere Einstellungen vornehmen wie z. B. andere Kamera auswählen
- Meeting letztendlich beitreten

Um eine andere Kamera auszuwählen
auf das Zahnrad-Symbol klicken, dann
öffnet sich diese Ansicht an der Seite

